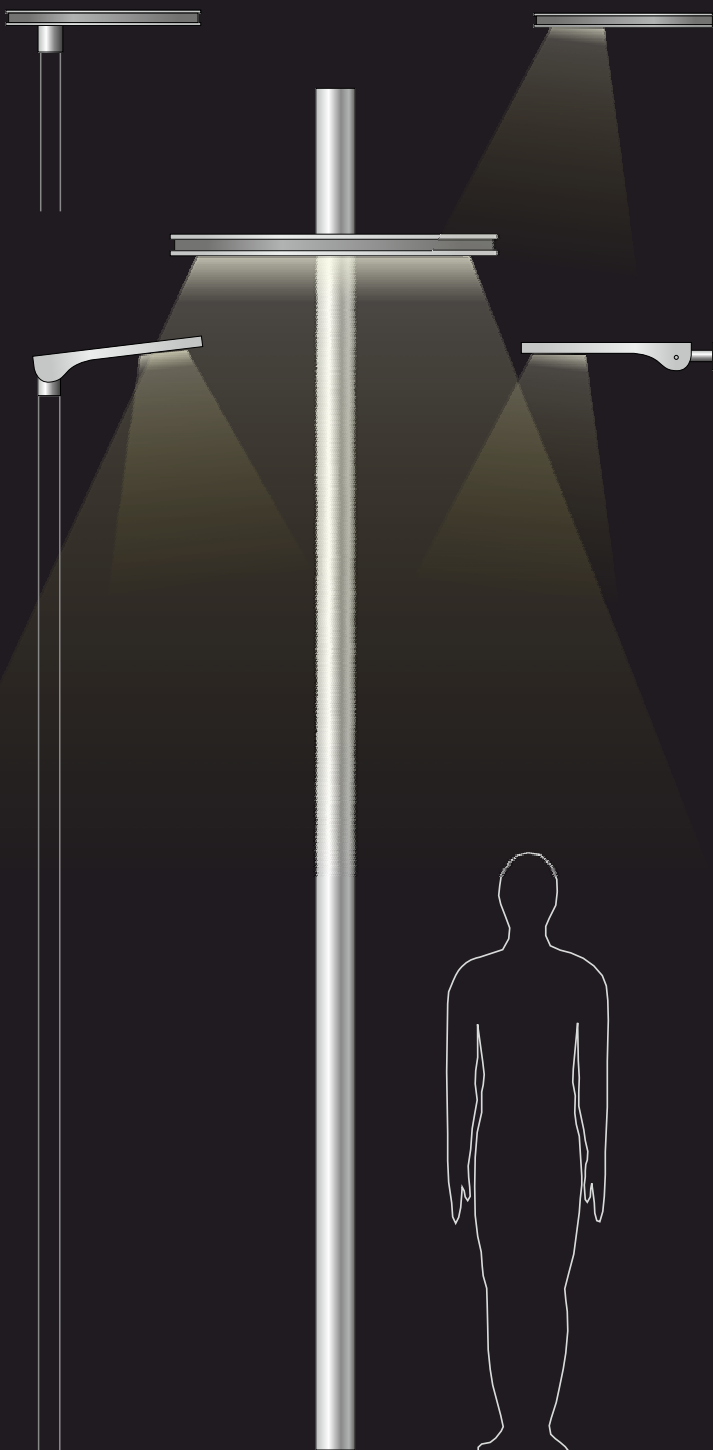


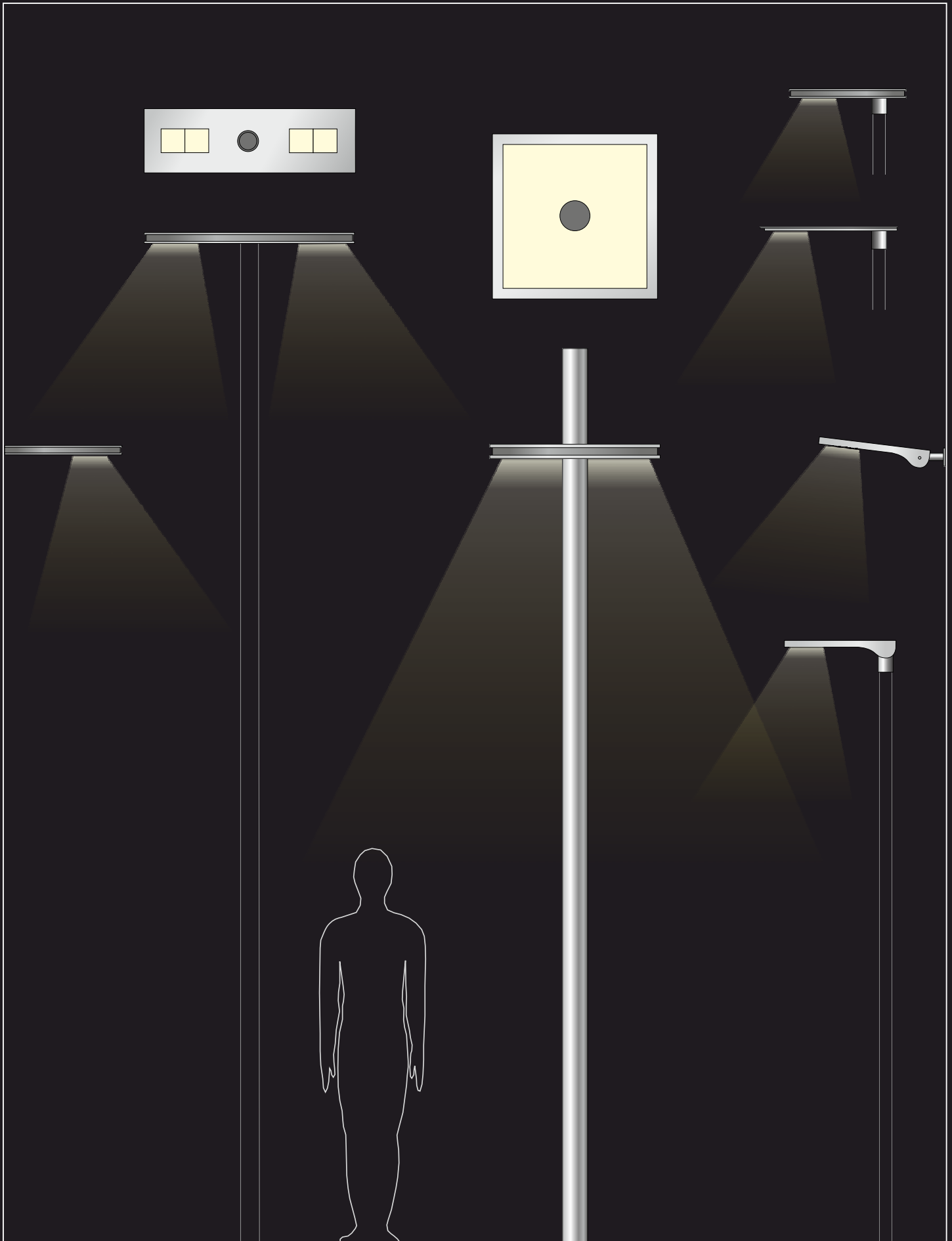
LECCOR®

TABULARE / TAB TOP

Straßen- / Platzbeleuchtung
Street- / area lighting



Jürgen Weller Fotografie



Technische Beschreibung · *Technical description*

Alle Modelle sind international gesetzlich geschützt
 Technische Änderungen/Weiterentwicklungen vorbehalten
 all models are protected by international law
 technical changes / improvements reserved

Hochwertige LED-Außenleuchten für Parkplatz, Straßen, Wege und Plätze im öffentlichen und industriellen Bereich.

High quality LED outdoor luminaires for parking areas, streets, public places and industrial areas.

Zur Neugestaltung oder Umrüstung auf LED-Beleuchtung mit den Leuchtenserien TABULARE und TAB TOP.

For redesign or conversion to LED lighting with our series TABULARE and TAB TOP.

Gehäuse:

- Aluminium / Edelstahl pulverbeschichtet / lackiert nach RAL oder DB - siehe Angabe oder nach Wunsch
- Aufnahme für Masten (Mastzopf) Ø 76 auf Anfrage Ø 42,4 und Ø 60

Casing:

- wet / powder-coated aluminium / stainless steel RAL or DB (client specification on request).
- adaption for standard poles Ø 76
On request Ø 42,4 und Ø 60

LED-Leuchtmittel:

- Linsentechnik 120°
- Lichtfarbe CCT 2700 K - 5000 K
- CRI 80/90
- mit symmetrischer oder asymmetrischer Lichtabstrahlwinkel

LED-illuminant:

- 120° lense technology
- luminous colour CCT 2700 K - 5000 K
- CRI 80/90
- with symmetrical or asymmetrical beam angle

Technik:

- Schutzart IP66, Schutzklasse 1 / 2
- Stoßfestigkeit IK08

Technology:

- protection class IP66, electrical safety class: 1 / 2
- impact resistance IK08

Allgemeine Informationen:

- Prüfzeichen: siehe Homepage
- Weitere Varianten auf Anfrage
- Änderungen durch technische Weiterentwicklungen behalten wir uns vor

General information:

- certificates: see website
- other versions upon request
- We reserve the right of changing specifications in case of technical improvement.

TABULARE



Technische Daten / <i>technical data</i>	M40	M80	F20 F40 F65	V20 V40	Q	R68
Farbtemperatur / <i>luminous colour CCT</i>	3000 K / 4000 K / 5000 K					3000 K
Lichtstrom lm / <i>luminous flux lm</i>	2250 - 6210 lm	4500 - 12420 lm	2250 - 6210 lm	2500 / 5500 lm	bis / up to 8320 lm	4700 lm
empf. Lichtpunkthöhe / <i>recomm. mounting height</i>	3 - 4,5 m	4,5 - 9 m	4 - 6 m	3 - 4,5 m	4 m	4,5 m
Anschlussleistung LED / <i>Con. wattage of LED</i>	18 / 35 / 55 W	36 / 70 / 110 W	18 / 35 / 55 W	25 / 40 W	64 W	50 W
Wirkungsgrad / <i>efficiency</i>	120 -170 lm/W	120 -170 lm/W	120 -170 lm/W	100 -170 lm/W	130 lm/W	94 lm/W
Farbe Pulverbeschichtung / <i>colour</i>	RAL / DB	RAL / DB	RAL / DB	RAL / DB	RAL / DB	RAL / DB

Technische Änderungen durch Weiterentwicklung möglich. / *Technical changes reserved.*

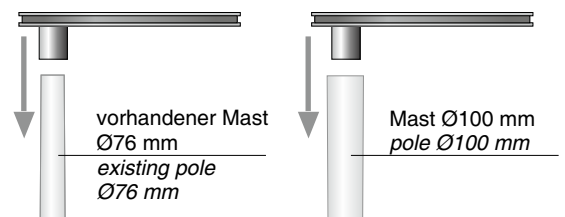
TAB TOP



Technische Daten / <i>technical data</i>	Typ 7/1	Typ 7/2
Farbtemperatur / <i>luminous colour CCT</i>	3000 K / 4000 K / 5000 K	
Lichtstrom lm / <i>luminous flux lm</i>	2250 - 6210 lm	4500 - 12420 lm
empf. Lichtpunkthöhe / <i>recomm. mounting height</i>	3 - 4,5 m	5 - 8 m
Anschlussleistung LED / <i>Con. wattage of LED</i>	18 / 35 / 55 W	36 / 70 / 110 W
Wirkungsgrad / <i>efficiency</i>	120 -170 lm/W	120 -170 lm/W
Farbe Pulverbeschichtung / <i>colour</i>	RAL / DB	RAL / DB

Technische Änderungen durch Weiterentwicklung möglich. / *Technical changes reserved.*

**Einfache Montage auf Mast
 easy mounting on pole**



Masten siehe Seite 3.09 / poles see page 3.09

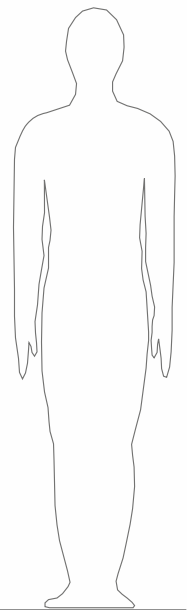


TABULARE M

Mastleuchte · Pole lumineaire

M40 | M80



M40



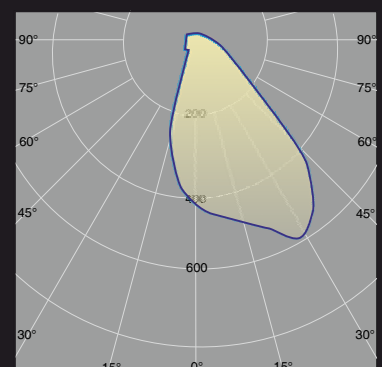
Bestell Nr. / item no. light source

LED593M20600 2250 lm / 18 Watt

LED593M40600 4760 lm / 35 Watt

LED593M40600 6210 lm / 55 Watt

Lackiert / painted DB703



Werkfoto




Jürgen Weller Fotografie



Werksfoto

M80



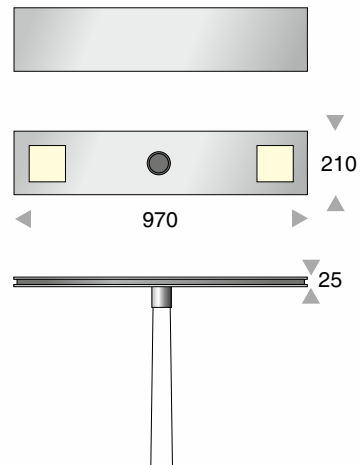
Bestell Nr. / item no.	light source
LED593M80600	9520 lm / 70 Watt
LED593M90600	12420 lm / 110 Watt
Lackiert / painted DB703	

TABULARE M

Mastleuchte · Pole luminaire M40 | M80 Tandem



M40 Tandem




Bestell Nr. / item no. light source

LED593M20600022T 4500 lm / 36Watt

LED593M40600022T 9520 lm / 70Watt

Weitere Leistungsstufen auf Anfrage
More power-levels on request

M80 Tandem



Bestell Nr. / item no. light source

LED593M80600022T 19040 lm / 140 Watt

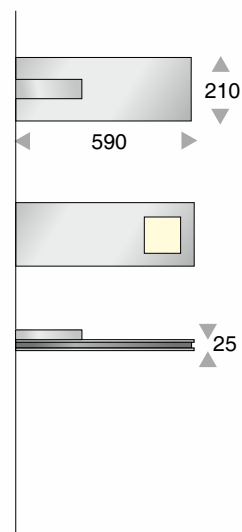
Lackiert / painted DB703

Weitere Leistungsstufen auf Anfrage
More power-levels on request



Germany | Schwäbisch Hall | Kocherquartier
Jürgen Weller Fotografie

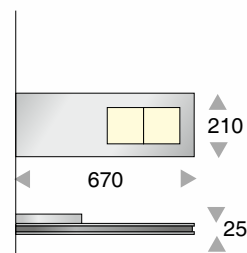
M40 WL



Bestell Nr. / item no.	light source
LED593M20111	2250 lm / 18 Watt
LED593M40111	4760 lm / 35 Watt

Weitere Leistungsstufen auf Anfrage
More power-levels on request

M80 WL



Bestell Nr. / item no.	light source
LED593M80111	9520 lm / 70 Watt

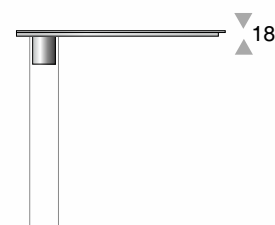
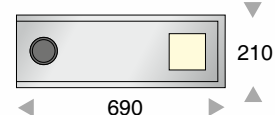
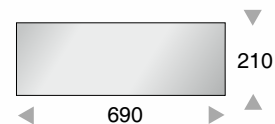
Lackiert / painted DB703
Weitere Leistungsstufen auf Anfrage
More power-levels on request

TABULARE F

Mast- / Wandleuchte · Pole- / Wall luminaire



F20 | F40 | F65



mit externem Netzteil
with external power supply unit

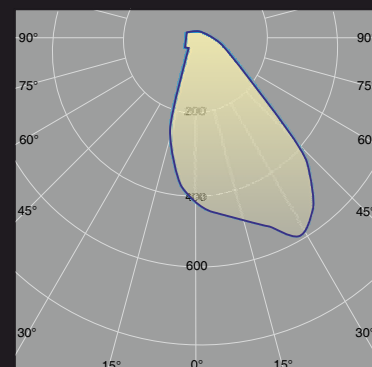

Bestell Nr. / item no.	light source
LED593F20600	2250 lm / 18 Watt
LED593F40600	4760 lm / 35 Watt
LED593F65600	6210 lm / 55 Watt

F20 | F40 | F65 WL




mit internem Netzteil
with internal power supply unit

Bestell Nr. / item no.	light source
LED593F20111	2250 lm / 18 Watt
LED593F40111	4760 lm / 35 Watt
LED593F65111	6210 lm / 55 Watt




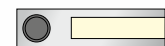
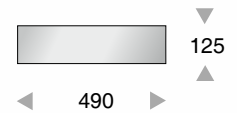
TABULARE V

Mast- / Wandleuchte · Pole- / Wall luminaire



Jürgen Weller Fotografie

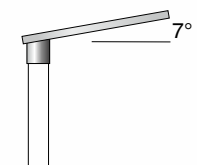
V20 | V40



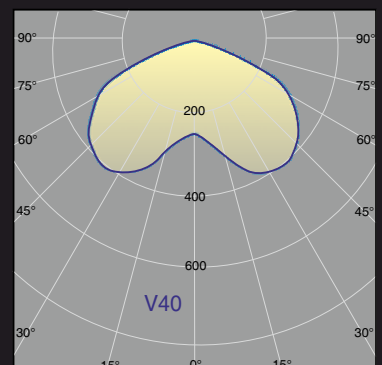
mit externem Netzteil
with external power supply unit

Bestell Nr. / item no.	light source
LED580V20600	4250 lm / 25 Watt
LED580V40600	6800 lm / 40 Watt

Optional schräg / inclined

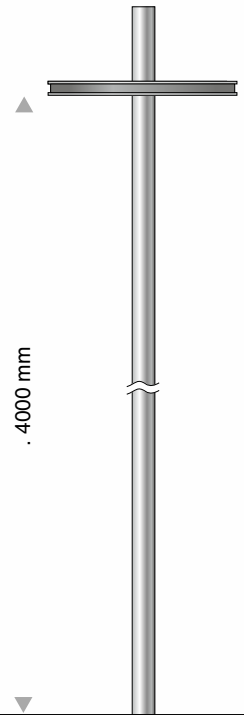
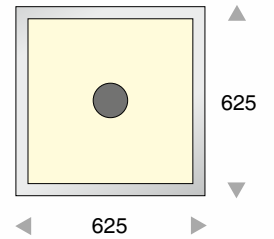


Bestell Nr. / item no.	light source
LED580V20600580	4250 lm/25 Watt
LED580V40600580	6800 lm/40 Watt



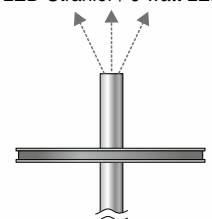


Q




Bestell Nr. / item no. light source
LED585Q62600 8320 lm / 64 Watt

Optional
 9 Watt LED-Strahler / 9 watt LED-spot



Bestell Nr. / item no. light source
LED585Q62600009 LED 88 Watt



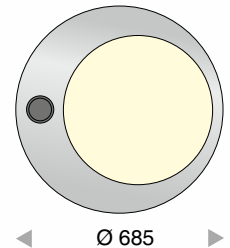
TABULARE R

Mastleuchte · Pole luminaire



Jürgen Weller Fotografie

R68



◀ Ø 685 ▶

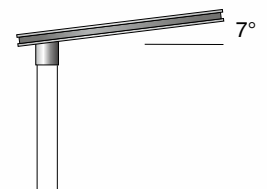


30


mit externem Netzteil
with external power supply unit

Bestell Nr. / item no. light source
LED585R68600 4700 lm / 50 Watt

Optional schräg / inclined



Bestell Nr. / item no.
LED585R68600007



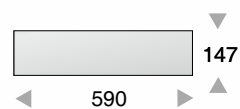
TAB TOP 7

Mastleuchte · Pole luminaire 7/1 | 7/2



Jürgen Weller Fotografie

Typ 7/1



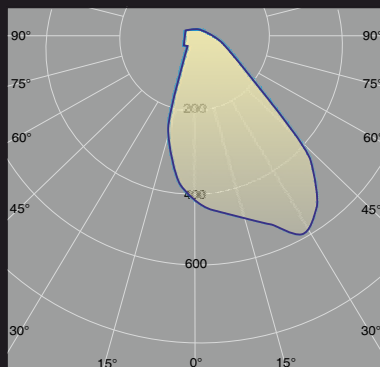
Bestell Nr. / item no. light source

LED595600071PA 5610 lm/35 Watt

Lackiert / painted RAL9006

Weitere Leistungsstufen auf Anfrage

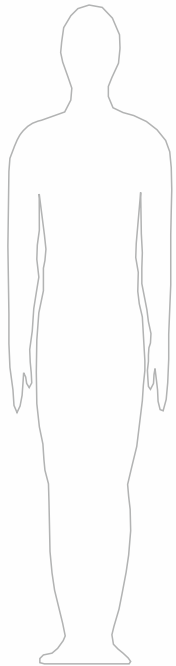
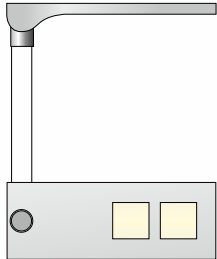
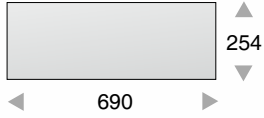
More power-levels on request





Jürgen Weller Fotografie

Typ 7/2

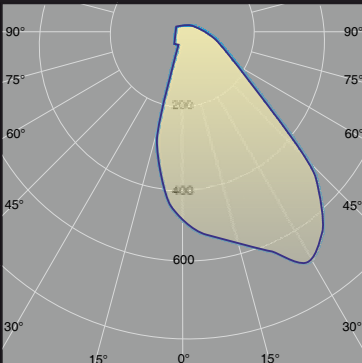


Bestell Nr. / item no. *light source*
LED595600072PA 10758 lm/70 Watt

Weitere Leistungsstufen auf Anfrage
 More power-levels on request



Germany | Crailsheim | Kreisverkehr
 Jürgen Weller Fotografie



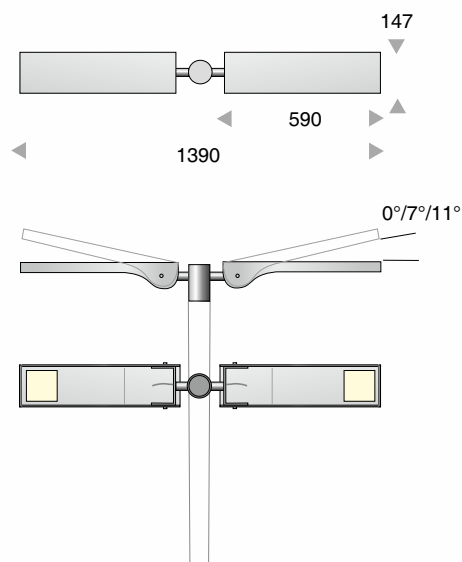
TAB TOP 7 Tandem

Mastleuchte · Pole luminaire



Germany | Schwäbisch Hall | Diakonie-Klinikum
Jürgen Weller Fotografie

Typ 7/1 Tandem

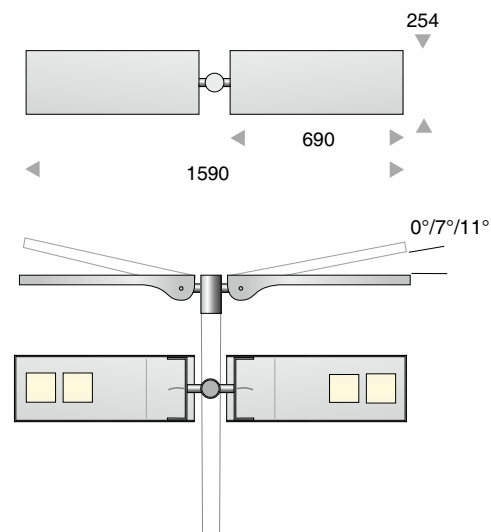


Bestell Nr. / item no. *light source*

Lackiert / painted RAL9006 **LED595600S71PAT** 2x 5379 lm / 2x 35Watt

Weitere Leistungsstufen auf Anfrage / More power-levels on request

Typ 7/2 Tandem



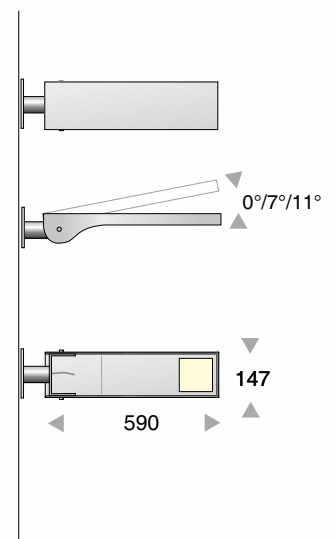
Bestell Nr. / item no. *light source*

Lackiert / painted RAL9006 **LED595600S72PAT** 2x 10768 lm / 2x 70Watt

Weitere Leistungsstufen auf Anfrage / More power-levels on request

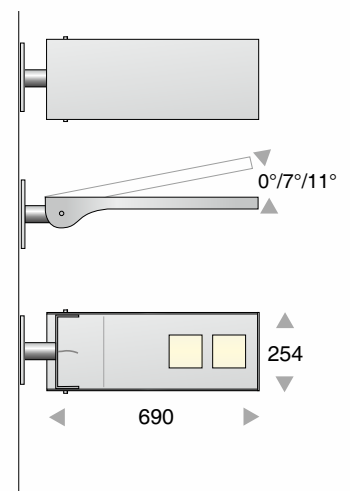


Typ 7/1 WL



Bestell Nr. / item no. *light source*
LED595111S71PA 5379 lm/35 Watt
 Weitere Leistungsstufen auf Anfrage
 More power-levels on request

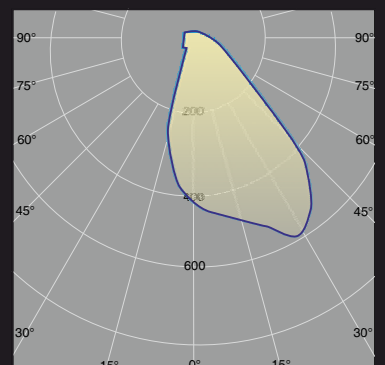
Typ 7/2 WL



Bestell Nr. / item no. *light source*
LED595111S72PA 10758 lm/70 Watt
 Lackiert / painted RAL9006
 Weitere Leistungsstufen auf Anfrage
 More power-levels on request



Germany | Crailsheim | Rathaus
 Jürgen Weller Fotografie



Stahlmasten passend zu den TABULARE und TAB TOP Leuchten.
 Masten für Standard Ø 76 mm Mastzopf - optional auch über Mastzopf (kein Adapter mehr sichtbar).
 Alle Masten auch lackiert oder pulverbeschichtet nach RAL lieferbar.
 · Verfügbarkeit aller Mastentypen und Größen auf Anfrage.

Steel pole suitable for TABULARE and TAB TOP luminaires.
Available for mast spigot Ø 76 mm (other diameters on request).
Mast spigot can be connected enclosing pole top or plugging inside (connection invisible). All poles are available powder or wet coated in RAL colours.
 · Availability and prices of all pole models and sizes on request.

Stahlmast verzinkt mit Absatz
 · Ø 76 / Ø 114 mm mit abgesetztem Standrohr
 Stahl St37K verzinkt und gepulvert RAL 9006
 · weitere RAL Farben auf Anfrage
 · mit Montagetur



Galvanized steel pole (stepped)
 · Ø 76 / Ø 114 mm steel pole (St37K galvanized), powder coated RAL 9006, further RAL colours on request.
 · with door

Mast mit Absatz Stahl verzinkt / galvanized steel pole (stepped)			◀ Ø114 ▶
Bestell Nr. / item no.	Typ	LPH	
SVZ600114300	114	3000	
SVZ600114470	114	4700	

Stahlmast zylindrisch verzinkt
 · Ø 101 mm Standrohr
 Edelstahl V2A glasperlengestrahlt oder gepulvert RAL 9006
 · weitere RAL Farben auf Anfrage
 · mit Montagetur



Galvanized steel pole (cylindrical)
 · Ø 101 mm stainless steel pole glass-bead blasted or powder coated RAL 9006
 · further RAL colours on request
 · with door

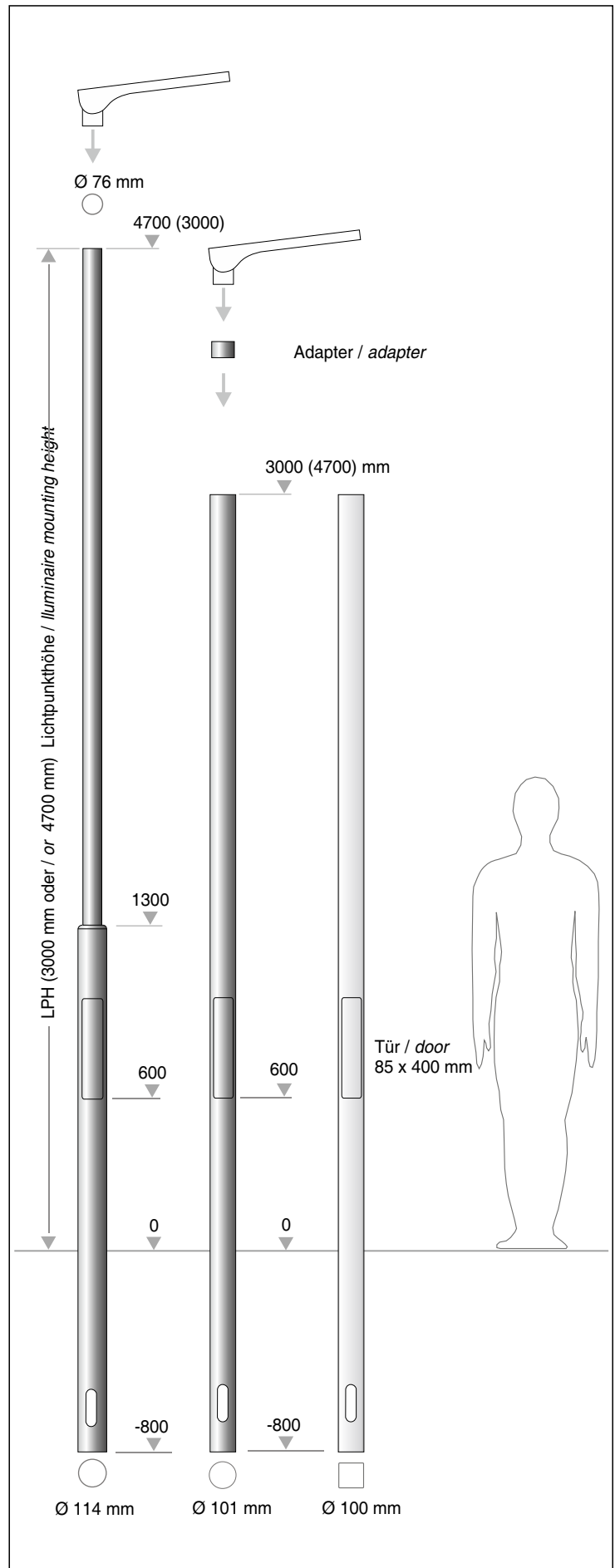
Mast zylindrisch Edelstahl / pole cylindrical stainless steel			◀ Ø101 ▶
Bestell Nr. / item no.	LPH		
600101300	3000	1x Ø 101 mm	
600101470	4700	1x Ø 101 mm	

Quadratrohr-Masten aus Edelstahl
 · 100 x 100 mm Standrohr
 Edelstahl V2A glasperlengestrahlt oder gepulvert RAL 9006
 · weitere RAL Farben auf Anfrage
 · mit Montagetur

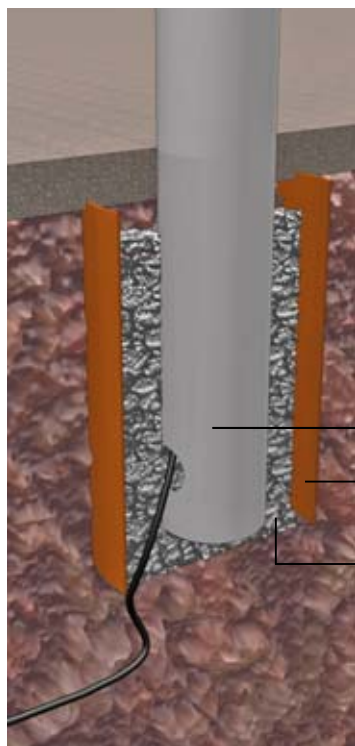


Square pole stainless steel
 · 100 x 100 mm stainless steel pole glass-bead blasted or powder coated RAL 9006
 · further RAL colours on request
 · with door

Mast Quadratrohrprofil Edelstahl / square pole stainless steel			◀ 100 ▶
Bestell Nr. / item no.	LPH		
600100300	3000	100 x 100 mm	
600100470	4700	100 x 100 mm	



Bodenbefestigungen für Masten · *Ground mounting options for poles*




Köcherfundament:
Masten in Betonköcher (handels-
übliche PVC- oder Betonrohre,
Ø ca. 300 mm).
Bei Bedarf mit Abdeckrosette.

Sleeve foundation:
Pole with concrete foundation
(in PVC or concrete pipe
Ø 300 mm).
Additional covering rosette
if required.

Mast / pole

PVC- oder Betonrohr bauseits
PVC- or concrete tube by client

Beton / concrete



Bodenplatte mit Mast
verschweißt.
Dimension nach Absprache.
Muss durch einen Statiker
geprüft werden.

ground plate welded with pole.
Dimension in consultation with
structural engineer.



Werksfoto



TAB TOP 6/1 WL
Germany | Crailsheim | Rathaus
Jürgen Weller Fotografie



TABULARE S12 ML
Werksfoto



TABULARE S12 ML
Germany | Schwäbisch Hall | Haalplatz
Werksfoto



TABULARE F40 ML
Werksfoto




TABULARE S12 ML Tandem
Germany | Schwäbisch Hall
Jürgen Weller Fotografie



TAB TOP 6/1 ML
Germany | Schwäbisch Hall
Jürgen Weller Fotografie



TAB TOP 6/1 ML
Germany | Schwäbisch Hall
Jürgen Weller Fotografie



TABULARE F ML
Germany | Schwäbisch Hall | Weilerwiese
Werksfoto



TABULARE M
Germany | Schwäbisch Hall | Bushaltestelle
Werksfoto

