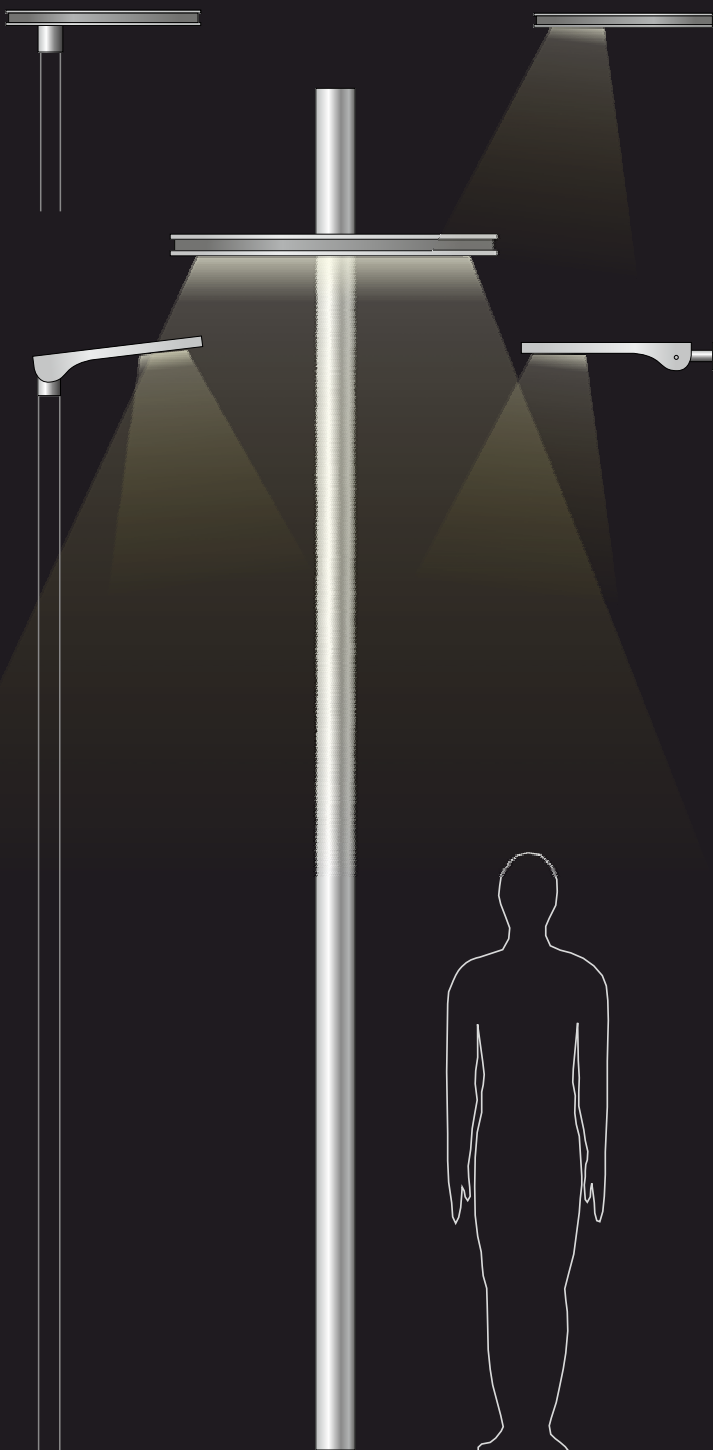


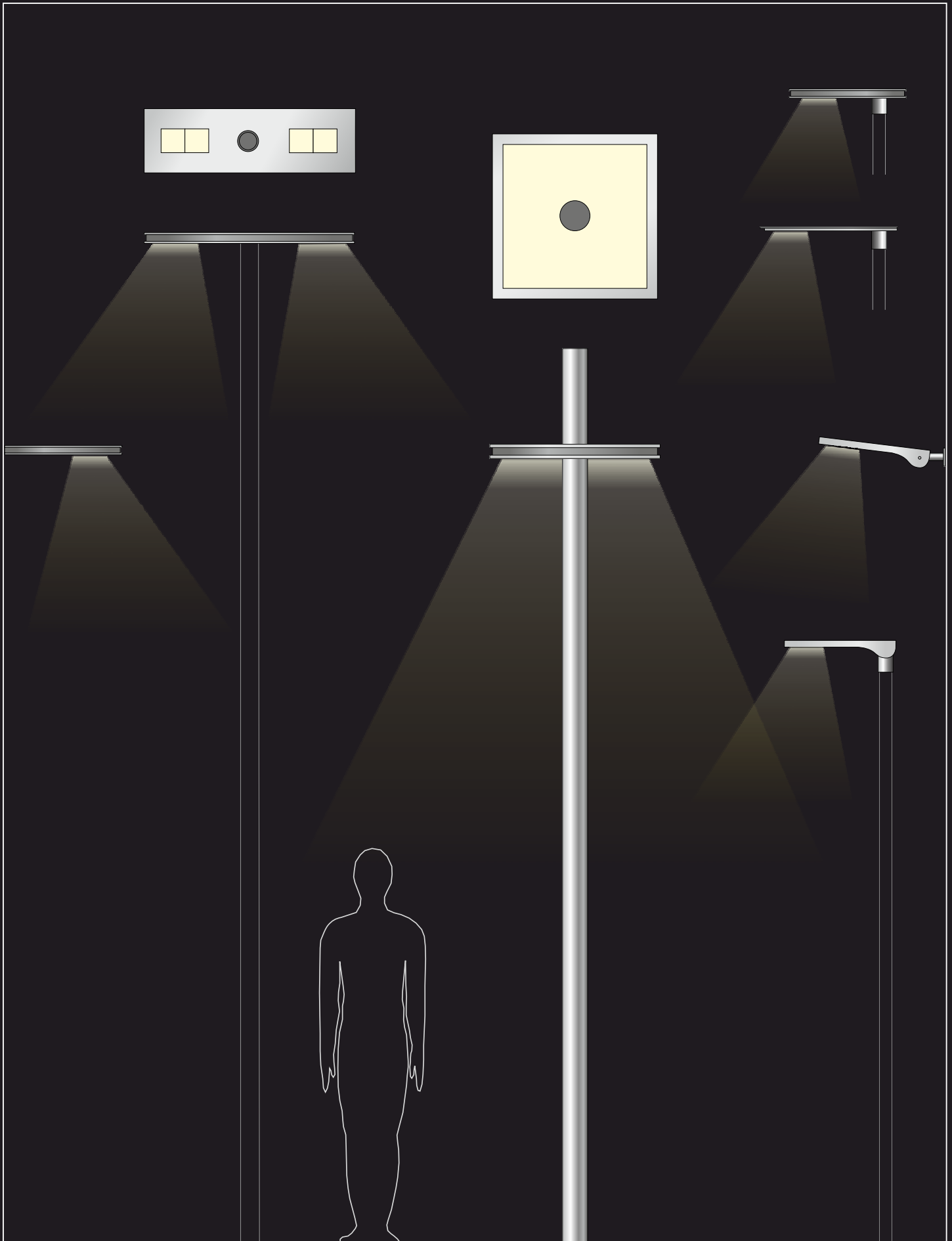
# LECCOR®

## TABULARE / TAB TOP

Straßen- / Platzbeleuchtung  
*Street- / area lighting*



Jürgen Weller Fotografie



# Technische Beschreibung · *Technical description*

Alle Modelle sind international gesetzlich geschützt  
 Technische Änderungen/Weiterentwicklungen vorbehalten  
 all models are protected by international law  
 technical changes / improvements reserved

**Hochwertige LED-Außenleuchten für Parkplatz, Straßen, Wege und Plätze im öffentlichen und industriellen Bereich.**

**High quality LED outdoor luminaires for parking areas, streets, public places and industrial areas.**

Zur Neugestaltung oder Umrüstung auf LED-Beleuchtung mit den Leuchtenserien TABULARE und TAB TOP.

For redesign or conversion to LED lighting with our series TABULARE and TAB TOP.

**Gehäuse:**

- Aluminium / Edelstahl pulverbeschichtet / lackiert nach RAL oder DB - siehe Angabe oder nach Wunsch
- Aufnahme für Masten (Mastzopf) Ø 76 auf Anfrage Ø 42,4 und Ø 60

**Casing:**

- wet / powder-coated aluminium / stainless steel RAL or DB (client specification on request).
- adaption for standard poles Ø 76  
On request Ø 42,4 und Ø 60

**LED-Leuchtmittel:**

- Linsentechnik 120°
- Lichtfarbe CCT 2700 K - 5000 K
- CRI 80/90
- mit symmetrischer oder asymmetrischer Lichtabstrahlwinkel

**LED-illuminant:**

- 120° lense technology
- luminous colour CCT 2700 K - 5000 K
- CRI 80/90
- with symmetrical or asymmetrical beam angle

**Technik:**

- Schutzart IP66, Schutzklasse 1 / 2
- Stoßfestigkeit IK08

**Technology:**

- protection class IP66, electrical safety class: 1 / 2
- impact resistance IK08

**Allgemeine Informationen:**

- Prüfzeichen: siehe Homepage
- Weitere Varianten auf Anfrage
- Änderungen durch technische Weiterentwicklungen behalten wir uns vor

**General information:**

- certificates: see website
- other versions upon request
- We reserve the right of changing specifications in case of technical improvement.

## TABULARE



Technische Daten / <i>technical data</i>	M40	M80	F20   F40   F65	V20   V40	Q	R68
Farbtemperatur / <i>luminous colour CCT</i>	3000 K / 4000 K / 5000 K					3000 K
Lichtstrom lm / <i>luminous flux lm</i>	2250 - 6210 lm	4500 - 12420 lm	2250 - 6210 lm	2500 / 5500 lm	bis / up to 8320 lm	4700 lm
empf. Lichtpunkthöhe / <i>recomm. mounting height</i>	3 - 4,5 m	4,5 - 9 m	4 - 6 m	3 - 4,5 m	4 m	4,5 m
Anschlussleistung LED / <i>Con. wattage of LED</i>	18 / 35 / 55 W	36 / 70 / 110 W	18 / 35 / 55 W	25 / 40 W	64 W	50 W
Wirkungsgrad / <i>efficiency</i>	120 -170 lm/W	120 -170 lm/W	120 -170 lm/W	100 -170 lm/W	130 lm/W	94 lm/W
Farbe Pulverbeschichtung / <i>colour</i>	RAL / DB	RAL / DB	RAL / DB	RAL / DB	RAL / DB	RAL / DB

Technische Änderungen durch Weiterentwicklung möglich. / *Technical changes reserved.*

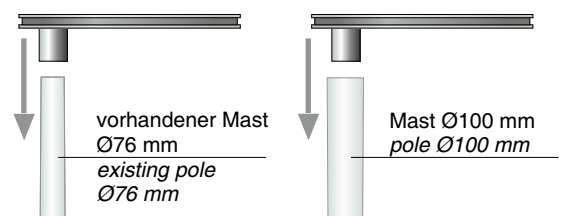
## TAB TOP



Technische Daten / <i>technical data</i>	Typ 7/1	Typ 7/2
Farbtemperatur / <i>luminous colour CCT</i>	3000 K / 4000 K / 5000 K	
Lichtstrom lm / <i>luminous flux lm</i>	2250 - 6210 lm	4500 - 12420 lm
empf. Lichtpunkthöhe / <i>recomm. mounting height</i>	3 - 4,5 m	5 - 8 m
Anschlussleistung LED / <i>Con. wattage of LED</i>	18 / 35 / 55 W	36 / 70 / 110 W
Wirkungsgrad / <i>efficiency</i>	120 -170 lm/W	120 -170 lm/W
Farbe Pulverbeschichtung / <i>colour</i>	RAL / DB	RAL / DB

Technische Änderungen durch Weiterentwicklung möglich. / *Technical changes reserved.*

**Einfache Montage auf Mast  
 easy mounting on pole**



Masten siehe Seite 3.09 / poles see page 3.09

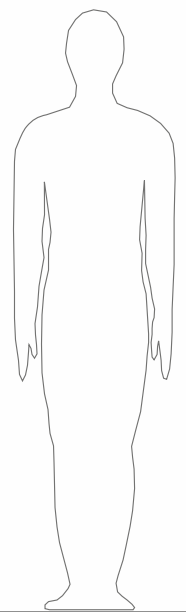


# TABULARE M

Mastleuchte · Pole lumineaire

M40 | M80



## M40



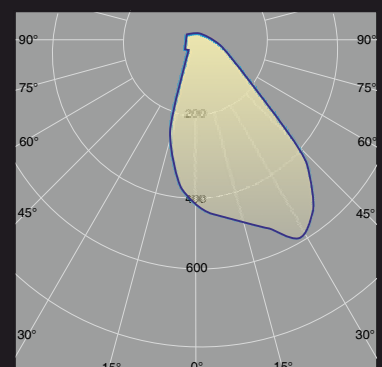
**Bestell Nr. / item no.** light source

**LED593M20600** 2250 lm / 18 Watt

**LED593M40600** 4760 lm / 35 Watt

**LED593M40600** 6210 lm / 55 Watt

Lackiert / painted DB703



Werkfoto






Jürgen Weller Fotografie



Werksfoto

## M80



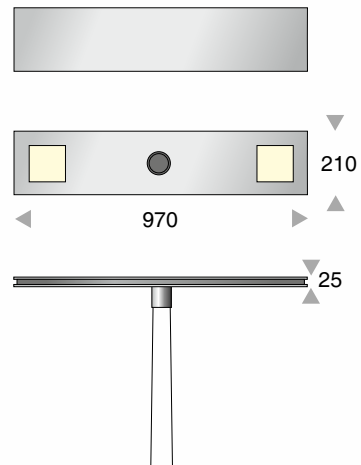
Bestell Nr. / item no.	light source
<a href="#">LED593M80600</a>	9520 lm / 70 Watt
<a href="#">LED593M90600</a>	12420 lm / 110 Watt
Lackiert / painted DB703	

# TABULARE M

Mastleuchte · Pole luminaire M40 | M80 Tandem



## M40 Tandem




**Bestell Nr. / item no.** light source

**LED593M20600022T** 4500 lm / 36Watt

**LED593M40600022T** 9520 lm / 70Watt

Weitere Leistungsstufen auf Anfrage  
More power-levels on request

## M80 Tandem



**Bestell Nr. / item no.** light source

**LED593M80600022T** 19040 lm / 140 Watt

Lackiert / painted DB703

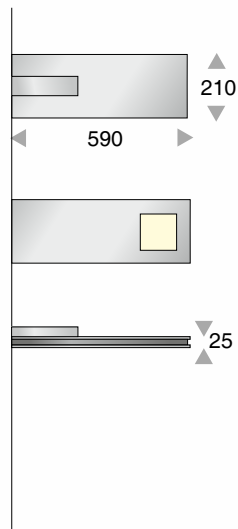
Weitere Leistungsstufen auf Anfrage  
More power-levels on request





Germany | Schwäbisch Hall | Kocherquartier  
Jürgen Weller Fotografie

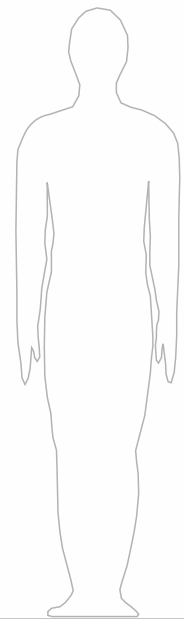
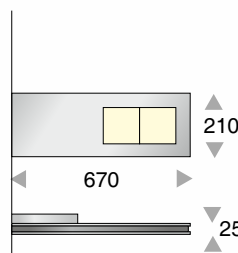
### M40 WL



Bestell Nr. / item no.	light source
<a href="#">LED593M20111</a>	2250 lm / 18 Watt
<a href="#">LED593M40111</a>	4760 lm / 35 Watt

Weitere Leistungsstufen auf Anfrage  
More power-levels on request

### M80 WL

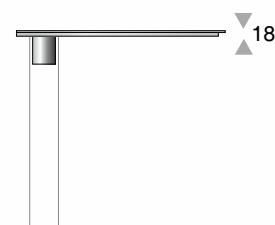
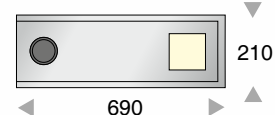
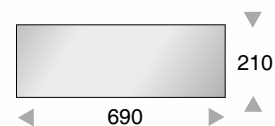


Bestell Nr. / item no.	light source
<a href="#">LED593M80111</a>	9520 lm / 70 Watt

Lackiert / painted DB703  
Weitere Leistungsstufen auf Anfrage  
More power-levels on request



## F20 | F40 | F65



mit externem Netzteil  
with external power supply unit

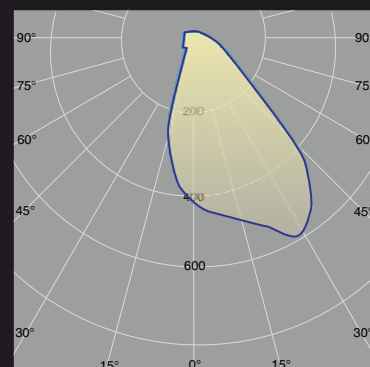

Bestell Nr. / item no.	light source
<a href="#">LED593F20600</a>	2250 lm / 18 Watt
<a href="#">LED593F40600</a>	4760 lm / 35 Watt
<a href="#">LED593F65600</a>	6210 lm / 55 Watt

## F20 | F40 | F65 WL



mit internem Netzteil  
with internal power supply unit


Bestell Nr. / item no.	light source
<a href="#">LED593F20111</a>	2250 lm / 18 Watt
<a href="#">LED593F40111</a>	4760 lm / 35 Watt
<a href="#">LED593F65111</a>	6210 lm / 55 Watt





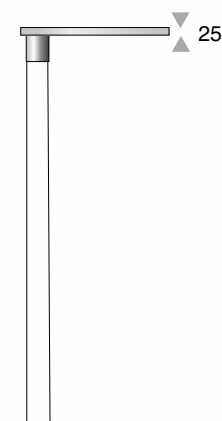
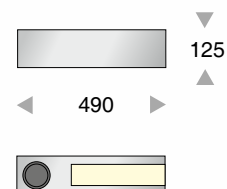
# TABULARE V

Mast- / Wandleuchte · Pole- / Wall luminaire



Jürgen Weller Fotografie

V20 | V40



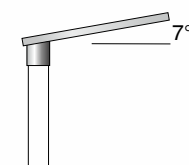
mit externem Netzteil  
with external power supply unit

**Bestell Nr. / item no.** light source

**LED580V20600** 4250 lm / 25 Watt

**LED580V40600** 6800 lm / 40 Watt

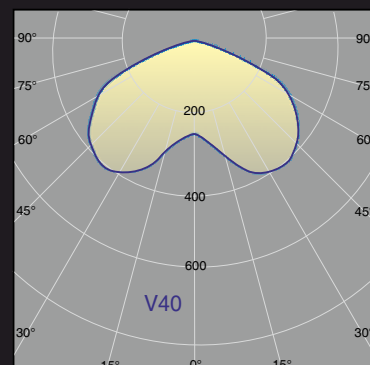
**Optional** schräg / inclined



**Bestell Nr. / item no.** light source

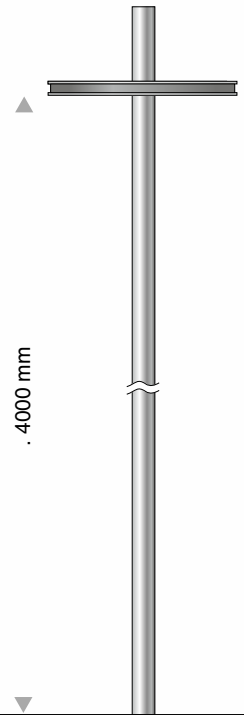
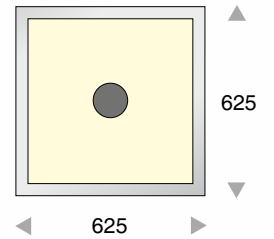
**LED580V20600580** 4250 lm/25 Watt

**LED580V40600580** 6800 lm/40 Watt



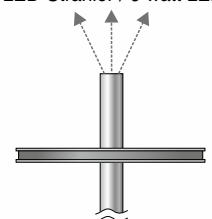


Q




**Bestell Nr. / item no.** light source  
**LED585Q62600** 8320 lm / 64 Watt

**Optional**  
 9 Watt LED-Strahler / 9 watt LED-spot



**Bestell Nr. / item no.** light source  
**LED585Q62600009** LED 88 Watt



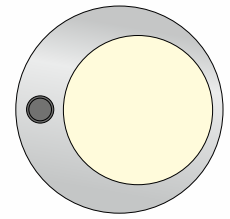
# TABULARE R

Mastleuchte · Pole luminaire



Jürgen Weller Fotografie

R68



◀ Ø 685 ▶

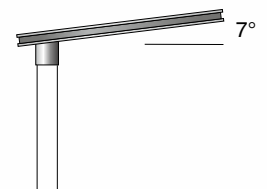


30


mit externem Netzteil  
with external power supply unit

**Bestell Nr. / item no.** light source  
**LED585R68600** 4700 lm / 50 Watt

**Optional** schräg / inclined



**Bestell Nr. / item no.**  
**LED585R68600007**






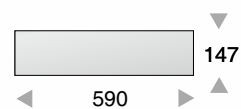
# TAB TOP 7

Mastleuchte · Pole luminaire 7/1 | 7/2



Jürgen Weller Fotografie

## Typ 7/1



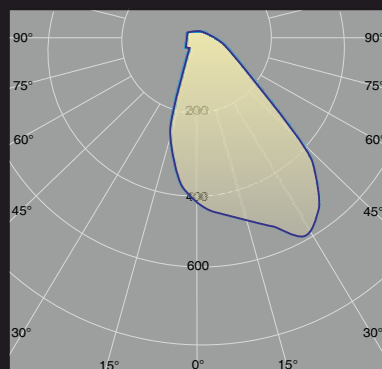
**Bestell Nr. / item no.** *light source*

**LED595600071PA** 5610 lm/35 Watt

Lackiert / *painted* RAL9006

Weitere Leistungsstufen auf Anfrage

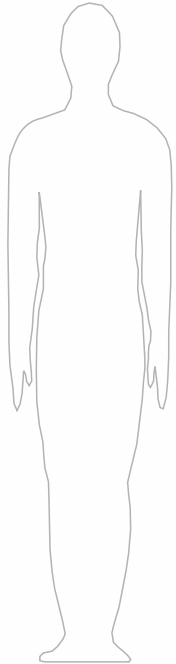
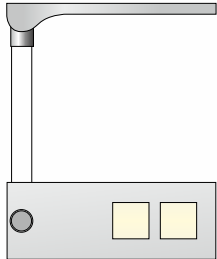
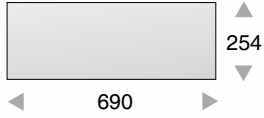
*More power-levels on request*





Jürgen Weller Fotografie

Typ 7/2

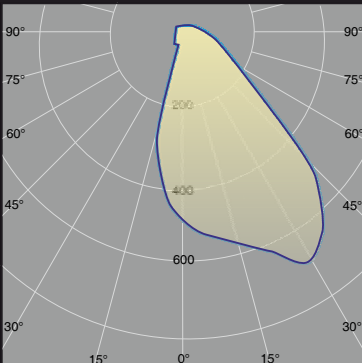


**Bestell Nr. / item no.** *light source*  
**LED595600072PA** 10758 lm/70 Watt

Weitere Leistungsstufen auf Anfrage  
 More power-levels on request



Germany | Crailsheim | Kreisverkehr  
 Jürgen Weller Fotografie



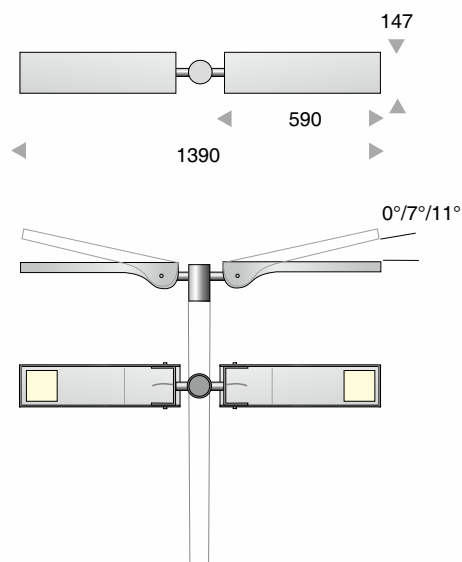
# TAB TOP 7 Tandem

Mastleuchte · Pole luminaire



Germany | Schwäbisch Hall | Diakonie-Klinikum  
Jürgen Weller Fotografie

## Typ 7/1 Tandem

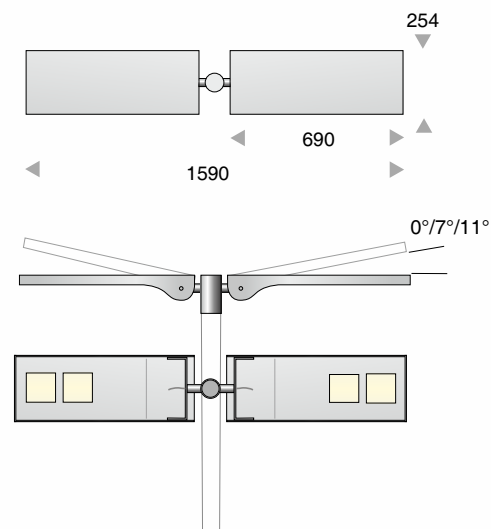


**Bestell Nr. / item no.** *light source*

Lackiert / painted RAL9006 **LED595600S71PAT** 2x 5379 lm / 2x 35Watt

Weitere Leistungsstufen auf Anfrage / More power-levels on request

## Typ 7/2 Tandem



**Bestell Nr. / item no.** *light source*

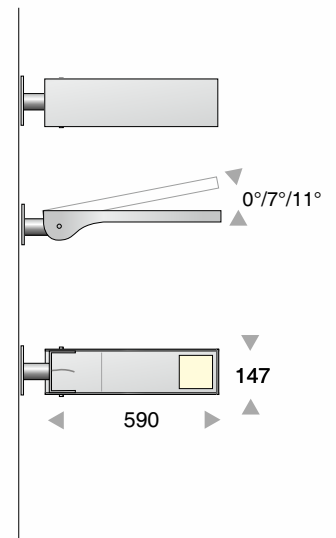
Lackiert / painted RAL9006 **LED595600S72PAT** 2x 10768 lm / 2x 70Watt

Weitere Leistungsstufen auf Anfrage / More power-levels on request



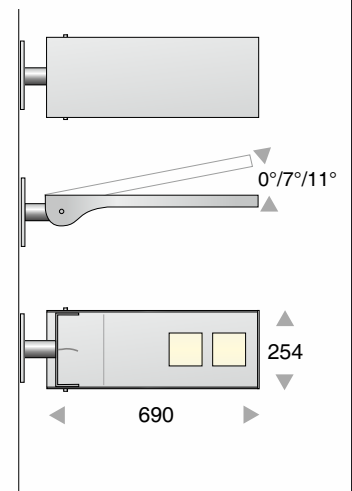


## Typ 7/1 WL



**Bestell Nr. / item no.** *light source*  
**LED595111S71PA** 5379 lm/35 Watt  
 Weitere Leistungsstufen auf Anfrage  
 More power-levels on request

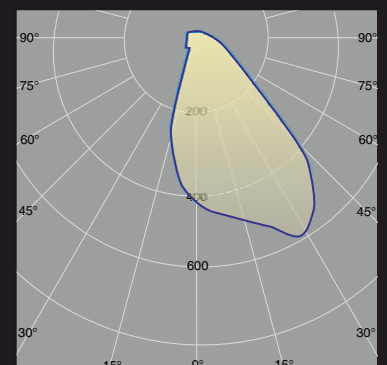
## Typ 7/2 WL



**Bestell Nr. / item no.** *light source*  
**LED595111S72PA** 10758 lm/70 Watt  
 Lackiert / painted RAL9006  
 Weitere Leistungsstufen auf Anfrage  
 More power-levels on request



Germany | Crailsheim | Rathaus  
 Jürgen Weller Fotografie



Stahlmasten passend zu den TABULARE und TAB TOP Leuchten.  
 Masten für Standard Ø 76 mm Mastzopf - optional auch über Mastzopf (kein Adapter mehr sichtbar).  
 Alle Masten auch lackiert oder pulverbeschichtet nach RAL lieferbar.  
 · Verfügbarkeit aller Mastentypen und Größen auf Anfrage.

*Steel pole suitable for TABULARE and TAB TOP luminaires.*  
*Available for mast spigot Ø 76 mm (other diameters on request).*  
*Mast spigot can be connected enclosing pole top or plugging inside (connection invisible).* All poles are available powder or wet coated in RAL colours.  
 · Availability and prices of all pole models and sizes on request.

Stahlmast verzinkt mit Absatz  
 · Ø 76 / Ø 114 mm mit abgesetztem Standrohr  
 Stahl St37K verzinkt und gepulvert RAL 9006  
 · weitere RAL Farben auf Anfrage  
 · mit Montagetur



*Galvanized steel pole (stepped)*  
 · Ø 76 / Ø 114 mm steel pole (St37K galvanized), powder coated RAL 9006, further RAL colours on request.  
 · with door

Mast mit Absatz Stahl verzinkt / galvanized steel pole (stepped)			◀ Ø114 ▶
<b>Bestell Nr. / item no.</b>	Typ	LPH	
SVZ600114300	114	3000	
SVZ600114470	114	4700	

Stahlmast zylindrisch verzinkt  
 · Ø 101 mm Standrohr  
 Edelstahl V2A glasperlengestrahlt oder gepulvert RAL 9006  
 · weitere RAL Farben auf Anfrage  
 · mit Montagetur



*Galvanized steel pole (cylindrical)*  
 · Ø 101 mm stainless steel pole glass-bead blasted or powder coated RAL 9006  
 · further RAL colours on request  
 · with door

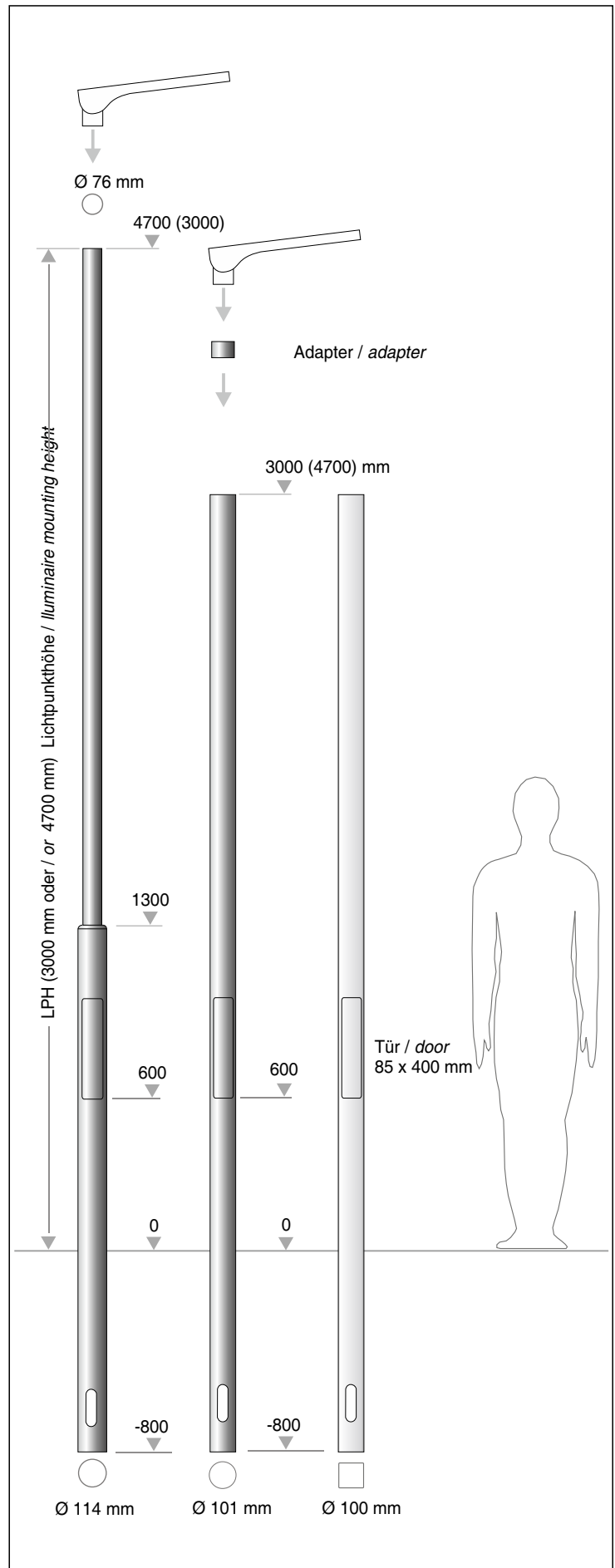
Mast zylindrisch Edelstahl / pole cylindrical stainless steel			◀ Ø101 ▶
<b>Bestell Nr. / item no.</b>	LPH		
600101300	3000	1x Ø 101 mm	
600101470	4700	1x Ø 101 mm	

Quadratrohr-Masten aus Edelstahl  
 · 100 x 100 mm Standrohr  
 Edelstahl V2A glasperlengestrahlt oder gepulvert RAL 9006  
 · weitere RAL Farben auf Anfrage  
 · mit Montagetur

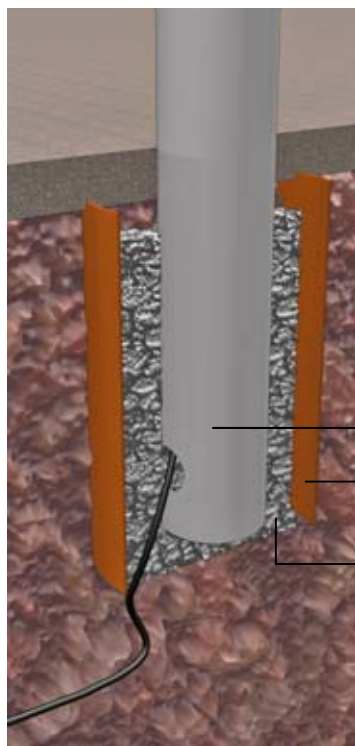


*Square pole stainless steel*  
 · 100 x 100 mm stainless steel pole glass-bead blasted or powder coated RAL 9006  
 · further RAL colours on request  
 · with door

Mast Quadratrohrprofil Edelstahl / square pole stainless steel			◀ 100 ▶
<b>Bestell Nr. / item no.</b>	LPH		
600100300	3000	100 x 100 mm	
600100470	4700	100 x 100 mm	



## Bodenbefestigungen für Masten · *Ground mounting options for poles*




**Köcherfundament:**  
Masten in Betonköcher (handels-  
übliche PVC- oder Betonrohre,  
Ø ca. 300 mm).  
Bei Bedarf mit Abdeckrosette.

*Sleeve foundation:  
Pole with concrete foundation  
(in PVC or concrete pipe  
Ø 300 mm).  
Additional covering rosette  
if required.*

Mast / pole

PVC- oder Betonrohr bauseits  
PVC- or concrete tube by client

Beton / concrete



**Bodenplatte mit Mast  
verschweißt.**  
Dimension nach Absprache.  
Muss durch einen Statiker  
geprüft werden.

*ground plate welded with pole.  
Dimension in consultation with  
structural engineer.*



Werksfoto





TAB TOP 6/1 WL  
Germany | Crailsheim | Rathaus  
Jürgen Weller Fotografie



TABULARE S12 ML  
Werksfoto



TABULARE S12 ML  
Germany | Schwäbisch Hall | Haalplatz  
Werksfoto



TABULARE F40 ML  
Werksfoto



TABULARE S12 ML Tandem  
Germany | Schwäbisch Hall  
Jürgen Weller Fotografie






TAB TOP 6/1 ML  
Germany | Schwäbisch Hall  
Jürgen Weller Fotografie



TAB TOP 6/1 ML  
Germany | Schwäbisch Hall  
Jürgen Weller Fotografie



TABULARE F ML  
Germany | Schwäbisch Hall | Weilerwiese  
Werksfoto



TABULARE M  
Germany | Schwäbisch Hall | Bushaltestelle  
Werksfoto

